



Использовать мобильное приложение для подключения в ТИМС

ЭТАП 1:


- Для телефонов на платформе **Android**, необходимо скачать приложение ТИМС через магазин **play market**:



- Для телефонов на платформе **iOS (iPhone)**, необходимо скачать приложение ТИМС через магазин **App Store**:



ЭТАП 2:
В поиске вбиваем слово
«ТИМС», далее
устанавливаем его
(ВАЖНО!! - для тех у кого
уже установлен ТИМС
пропускаем ЭТАП 2)



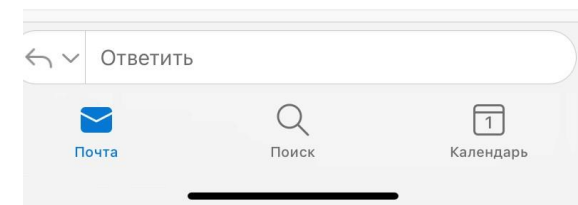
ЭТАП 3:
Открываем почту
переходим по ссылке

Собрание Microsoft Teams

Присоединиться на компьютере или в мобильном приложении

[Щелкните здесь, чтобы присоединиться к собранию](#)

[Подробнее](#) | [Параметры собраний](#)



**ЭТАП 4:
Выбираем
«Присоединиться как
ГОСТЬ»**

11:45
Safari



Microsoft Teams




Пора на собрание!
Как вы хотите
присоединиться?

Присоединиться как гость

Войти и присоединиться

ЭТАП 5:

Вводим Ф.И.О.



Введите свое имя и выберите
"Присоединиться к собранию".

Иванов Иван Иванович

Присоединиться к собранию

ЭТАП 6:

Ожидаем подключение от
модератора

